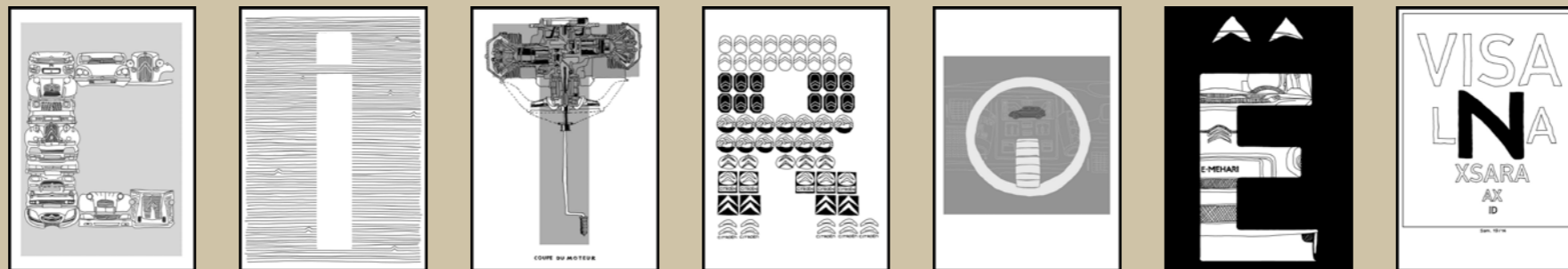




NEW  
CITROËN BERLINGO

INSPIRED BY YOU



עוצב על ידי ליה טון (Le Tone).

## 2019

סיטרואן ברלינגו החדש מושק בישראל. ברלינגו החדש שומר על כל היתרונות המזהים עימו כרכב מסחרי פרקטי, אמין ועמיד, ובאותה העת מעלה את רמות הנוחות וקלות התפעול לגבהים חדשים עם סביבת נהג מתקדמת, מגוון רחב של מערכות בטיחות וסיוע לנהג ושורה ארוכה של יתרונות וחידושים.



## 1934


סיטרואן מחוללת מהפכה בעולם הרכב עם ה-Traction Avant, המכונית המתקדמת והנוחה ביותר לזמנה. המפרט פורץ הדרך שלה כלל בין השאר מרכב מונוקוק אווירודינמי עם בידוד מעולה וקשיחות מבנית, בלמים הידראוליים, הנעה קדמית ורצפה שטוחה.

CITROËN  
ORIGINS



סרקו את הקוד והיכנסו להיסטוריית סיטרואן מ-1919 ועד היום

\*התמונה מתייחסת לגרסת SHINE PK, התמונה להמחשה בלבד. ט.ל.ח.




1996

בשנת 1996 השיקה סיטרואן רכב מסחרי חדשני ששינה את קטגוריית המסחריות הקלות: סיטרואן ברלינגו הציע מרכב פרקטי במיוחד, נוחות נסיעה ותפעול של מכונית פרטית. השימושיות פורצת הדרך והנוחות הגבוהה של הברלינגו הפכו אותו להצלחה מיידית.



1984

סיטרואן C15 היה הראשון בדור החדש של רכבים מסחריים קטנים עם משקל כולל של 1.5 טון וכושר העמסה של יותר מ-500 ק"ג. ה-C15 הקשוח, שרבים ממנו עוד נוסעים בכבישי צרפת הכפרית, זכה לביקוש גבוה הודות לעמידותו ואמינותו, ויוצר עד שנת 2006.




1951

במובנים רבים, סיטרואן 2CV MINI-VAN סלל את הדרך ליצירת הברלינגו בהיותו הוואן הראשון בעל הנעה קדמית בייצור סדרתי. דגם חדשני זה שהיה מבוסס על ה"דה-שבו" המיתולוגי הציע לעסקים פתרון פרקטי, יעיל וחסכוני בדמות וואן קטן, זול וקל לאחזקה, בעל דלתות כנף מאחור, רצפה שטוחה ומשקל עצמי קל.




1948

ה"דה-שבו" 2CV המיתולוגי של סיטרואן הראה לעולם כבר בשנת 1948 כיצד ניתן להציע שימושיות ונוחות מקסימליות במחיר נגיש. הודות לארבעה מתלים עצמאיים בעלי מהלך ארוך, הדה-שבו היה מסוגל להסיע ארגזי ביצים בשדה חרוש מבלי לשבור אותן בדרך, והשימושיות הגבוהה שלו נבעה בין השאר מתא נוסעים מודולרי בעל גג נפתח יחד עם מושבים הניתנים להסרה.



1931

בסיטרואן הבינו כבר משלב מוקדם מאוד שגם עסקים זקוקים לפתרונות היסטים והובלה. דגם C4 VAN המסחרי (AC4FI) כלל לא פחות מ-17 גרסאות שונות, עם כושר העמסה של עד 1,200 ק"ג! הוואן החדשני הציע חידושים כמו דלתות כנף אחוריות, רדיאטור מוגדל לעבודה בעומס ואפשרות התאמה ליישומים ספציפיים.



1919

סיטרואן Type A היה הדגם הראשון של סיטרואן וגם הראשון בצרפת בייצור המוני. ה-Type A שהוצע במספר גרסאות מרכב ועם מנוע 10 כוחות סוס, תוכנן על ידי אנדרה סיטרואן עם דגש על שימושיות, נוחות ועלויות אחזקה נמוכות.



שימושיות ומודולריות



מרווח פנימי גדול



### תפיסת נוחות חדשה


CITROËN ADVANCED COMFORT מעניקה נוחות ברמה אחרת לכל אחד מהנוסעים ברכב. נוחות ורעננות בגוף ובנפש הם אלה שתרמו לנוחות ולהנאה מהנסיעה והם אלה שהנחו אותנו בבחירת החומרים, העיצוב והטכנולוגיה המוטמעת ברכבים.

קלות שימוש



בידוד אקוסטי





CITROËN C3

CITROËN C3 AIRCROSS SUV

CITROËN C5 AIRCROSS SUV

CITROËN GRAND SPACETOURER  
7 SEATS

CITROËN BERLINGO

CITROËN JUMPY

## כל אחד והסיטרואן שלו

בעיר או בכביש מהיר, כל סיטרואן מעניקה נוחות מושלמת עם שימושיות ומודולריות, ככה היה מאז ומתמיד

סיטרואן ברלינגו, המסחרית המובילה בקטגוריה  
כבר 15 שנה בזכות האמינות והשימושיות



# NEW BERLINGO

חוזקות מרכזיות:

## אמינות

מוכחת לאורך שנים רבות.

## דלתות הזזה בצידי הרכב\*

עיצוב מושלם לכניסה וליציאה קלות ונוחות.

## מושבים אחוריים מתקפלים

שלושה מושבים מאחור הניתנים לקיפול.



## מודולריות

גאוני וגמיש להפליא: תא נוסעים מודולרי שנתפר בדיוק עבורכם ואופצייה להתקנות אפשריות.

## שפע מערכות בטיחות

מגוון טכנולוגיות חדשניות שהופכות את הנהיגה לקלה ולבטוחה יותר.

## מנועים יעילים

מבחר מנועי הדור האחרון – חסכוניים יעילים וידידותיים לסביבה.

## עיצוב

קווים זורמים, סגנון רענן ושפע של נוחות.

\*בהתאם לרמת הגימור

\*התמונה מתייחסת לגרסת SHINE PK, התמונה להמחשה בלבד. ט.ל.ח.

# מפרט טכני

מנוע			
נפח מנוע (סמ"ק)	1,499	1,499	1,499
מספר בוכנות	4	4	4
מגדש TURBO	V	V	V
מספר שסתומים	16	16	16
הספק מירבי בסל"ד/כ"ס	130/3,750	100/3,500	100/3,500
מומונט מירבי בסל"ד/קג"מ	30.6/1,750	26/1,750	26/1,750
מיכל אוריאה	V	V	V
מערכת Stop & Start	V	V	V
תיבת הילוכים			
ידנית – מספר הילוכים קדמיים	5	6	
אוטומטית עם 8 הילוכים קידמיים AISIN	V		
היגוי			
הגה כח משתנה בהתאם למהירות הנסיעה	V	V	V
קוטר סיבוב בין מדרכות (מ')	10.82	10.82	10.82
מתלים			
מלפנים: דמוי מקפרסון	V	V	V
מאחור: קורה מתפתלת בעלת זרועות עוקבות	V	V	V
בלמים			
דיסקים מאווררים בבלמים הקדמיים	V	V	V
דיסקים בבלמים האחוריים	V	V	V
מערכת ABS – למניעת נעילת הגלגלים	V	V	V
מערכת EBD – חלוקת בלימה אלקטרונית	V	V	V
מידות (מ')			
אורך כללי	4.403	4.403	4.403
רוחב כללי	1.848	1.848	1.848
גובה כללי	1.849/1.844	1.849/1.844	1.849/1.844
מרחק בין הסרנים	2.785	2.785	2.785

משקל (ק"ג)			
משקל עצמי (כולל נהג במשקל 75 ק"ג)	1,505/1,536	1,565/1,521	1542
כושר העמסה לא כולל הנהג	600/829	687/820	818
משקל כללי מורשה	2,105/2,365	2,255/2,340	2,360
נפח (ל')			
נפח מיכל דלק	53		
נפח תא מטען עד גובה המדף	597	597 (ללא שורה שלישית)	597 (ללא שורה שלישית)
נפח תא מטען עד התקרה	983	983 (ללא שורה שלישית)	983 (ללא שורה שלישית)
נפח תא מטען עד התקרה עם מושבים מקופלים	2,126	2,126 (ללא שורה שלישית)	2,126 (ללא שורה שלישית)
כושר גרירה מירבי (ק"ג)			
נגרר עם בלמים	1,000	1,150/1,000	1,200
נגרר ללא בלמים	750	750	750
ביצועים (לפי נהג בלבד – נתוני יצרן)			
מהירות מירבית (קמ"ש)	184/183	175/163	166
צמיגים			
205/60R16			
תצרוכת דלק (ליטר/100 ק"מ)*			
נהיגה במהירות נמוכה	LIVE/SHINE PK	SHINE	SHINE PK
נהיגה במהירות בינונית	6.3	6.4	5.9
נהיגה במהירות גבוהה	5.1	5.2	4.9
נתון צריכה משולב	6.5	6.6	6.3
	5.9	5.7	5.5



\*נתוני צריכת הדלק, צריכת החשמל וטווח הנסיעה הינן מבדיקות מעבדה שהתקבלו מהיצרן. נתונים אלו בפועל מושפעים מתנאי הסיביבה והדרך, מתחזוקת הרכב וממאפייני הנהיגה ולכן עלול להיווצר פער ביחס לנתוני המעבדה.

# אבזור – רמת גימור LIVE

לוח מחוונים			
מחשב דרך, נתוני צריכת דלק ואזהרות	✓	✓	✓
מד סיבובי מנוע, מד מנוע, מד מרחק עם מונה מתאפס	✓	✓	✓
שעון זמן דיגיטלי	✓	✓	✓
בטיחות			
ESP – מערכת אלקטרונית לבקרת יציבות	✓	✓	✓
ABS – מערכת למניעת נעילת הגלגלים	✓	✓	✓
EBA – מערכת לתיגבור בלימה בשעת חירום	✓	✓	✓
ASR – מערכת בקרת משיכה	✓	✓	✓
EBD – מערכת אלקטרונית לחלוקת בלימה	✓	✓	✓
HILL ASSIST – מערכת המונעת הידרדרות בעלייה	✓	✓	✓
הדלקה אוטומטית של אורות מצוקה בזמן בלימת חירום	✓	✓	✓
מערכת התרעה לסטייה מנתיב	✓	✓	✓
מערכת זיהוי הולכי רגל	✓	✓	✓
מערכת התרעה לניטור מרחק מלפנים	✓	✓	✓
מערכת אקטיבית לסיוע בשמירת נתיב הנסיעה הכוללת תיקוני היגוי	✓	✓	✓
<b>מערכת בלימת חירום אקטיבית הפעילה במהירויות:</b>			
בזיהוי הולכי רגל מ-5 קמ"ש ועד ל-60 קמ"ש	✓	✓	✓
בזיהוי רכב נייח מ-5 קמ"ש ועד ל-80 קמ"ש	✓	✓	✓
בזיהוי רכב בתנועה מ-5 קמ"ש ועד ל-85 קמ"ש	✓	✓	✓
זיהוי תמרורי מהירות והמלצה לשינוי המהירות בהתאם בבקרת השיוט	✓	✓	✓
זוג כריות אוויר לנהג ולנוסע מלפנים	✓	✓	✓
זוג כריות אוויר צידיות לנהג ולנוסע מלפנים	✓	✓	✓
זוג כריות אוויר (וילון) בשני הצדדים לאורך התקרה להגנת הנוסעים מלפנים ומאחור	✓	✓	✓
ניטרול כריות אוויר לנוסע מלפנים להסעת תינוק במושב הקדמי	✓	✓	✓
נורית התרעה על אי-סגירת חגורות בטיחות	✓	✓	✓
3 נקודות עיגון ISOFIX לעגינה בטיחותית של כיסא תינוק במושב האחורי	✓	✓	✓

1.5 ליטר טורבו 130 כ"ס BLUE HDI אוטומט N1	1.5 ליטר טורבו 100 כ"ס BLUE HDI MT5 N1 ידני	1.5 ליטר טורבו 100 כ"ס BLUE HDI MT6 N1 ידני	נהיגה
✓	✓	✓	בקרת שיוט ומערכת להגבלת מהירות הנסיעה
✓	✓	✓	פנסי הלוגן ראשיים
✓	✓	✓	כיוונון גובה אלומות האור של הפנסים הראשיים
✓	✓	✓	2 מראות חיצוניות מתכווננות חשמלית + הפשרת אדים
✓			אפשרות להעברת הילוכים בעזרת משוטים מאחורי ההגה (בתיבת הילוכים אוטו' בלבד)
✓			חיישני גשם
✓	✓	✓	חיישני אורות
✓			מצב ECO לחיסכון בדלק
נוחות			
✓	✓	✓	שני מפתחות, מפתח אחד כולל שלט לנעילה המרכזית
✓	✓	✓	מזגן אוויר מקורי
✓			מערכת שמע באנגלית הנשלטת מקדמת גלגל ההגה הכוללת חיבור USB
	✓		מערכת שמע באנגלית הנשלטת מאחורי גלגל ההגה הכוללת חיבור USB
✓	✓	✓	4 רמקולים
✓	✓	✓	דיבורית בלוטות' מקורית באנגלית*
✓	✓	✓	שקע 12V להפעלת אביזרים
✓	✓	✓	גלגל הגה הניתן לכיוונון גובה ועומק
✓	✓	✓	נעילה חשמלית מרכזית של הדלתות ותא המטען באמצעות שלט רחוק
✓	✓		אפשרות לפתיחת דלת תא המטען מתוך תא הנוסעים
✓	✓	✓	מדף לכיסוי תא המטען
✓	✓	✓	2 חלונות חשמל קדמיים
גימור חיצוני			
			דלת הזזה צידית (אחת, ימנית)
✓	✓	✓	2 דלתות הזזה
✓	✓	✓	שתי דלתות כנף בתא המטען (פתיחה 180 מעלות)
✓	✓	✓	מראות וידיות בצבע שחור
✓	✓	✓	פגושים ופסי הגנה צידיים בצבע שחור
✓	✓	✓	כיסוי גלגלים מעוצבים מפלסטיק

\*למכשירים תומכים בלבד

## אבזור – רמת גימור LIVE

גימור פנימי			
1.5 ל' טורבו 130 כ"ס BLUE HDI אוטומט N1	1.5 ל' טורבו 100 כ"ס BLUE HDI MT5 N1 ידני	1.5 ל' טורבו 100 כ"ס BLUE HDI MT6 N1 ידני	
✓	✓	✓	תא כפפות עילי
✓	✓	✓	תא כפפות תחתון
✓	✓	✓	מדף אחסון מעל השמשה הקדמית
✓	✓	✓	תא אחסון נסגר מעל לוח המחוונים
✓	✓	✓	תאי אחסון בדלתות הקדמיות
✓	✓	✓	מחזיקי כוסות
✓	✓	✓	תאורת פנים קדמית ואחורית, כולל תאורת קריאה מלפנים ומאחור
✓	✓	✓	תאורה בתא המטען
✓	✓	✓	מושב נהג מתכוונן לגובה
N1	N1	N1	רשת ממתכת המפרידה בין חלל הנוסעים לתא המטען
✓	✓	✓	שורה שנייה – גב מושב אחורי מתקפל 1/3, 2/3
✓	✓	✓	ריפוד, קונסולה ודלתות בשני צבעים (אפור-שחור)

## אבזור – רמת גימור SHINE (בנוסף לרמת גימור LIVE)

נוחות			
1.5 ל' טורבו 130 כ"ס BLUE HDI אוטומט N1	1.5 ל' טורבו 100 כ"ס BLUE HDI MT5 N1 ידני	1.5 ל' טורבו 100 כ"ס BLUE HDI MT6 N1 ידני	
✓	✓	✓	מסך מולטימדיה מקורי בגודל 8" הכולל תכריטים בשפה העברית
✓	✓	✓	ממשק Apple CarPlay ו-Android Auto בעל קישור למערכת המולטימדיה*
✓	✓	✓	6 רמקולים
גימור פנימי			
✓	✓	✓	תאורת Welcome בעת לחיצה על שלט הרכב
✓	✓	✓	Follow Me Home – מערכת הארכת זמן תאורה לאחר כיבוי מנוע ויציאה מהמכונית
✓	✓	✓	2 דלתות הזזה צידיות

## אבזור – רמת גימור SHINE PK (בנוסף לרמת גימור SHINE)

נהיגה			
1.5 ל' טורבו 130 כ"ס BLUE HDI אוטומט N1	1.5 ל' טורבו 100 כ"ס BLUE HDI MT5 N1 ידני	1.5 ל' טורבו 100 כ"ס BLUE HDI MT6 N1 ידני	
✓			חיישני חנייה אחוריים
נוחות ושימושיות			
✓		✓	בלם יד חשמלי
גימור פנימי וחיצוני			
✓		✓	תאורת LED ליום
✓		✓	פנסים קדמיים מפוצלים
✓		✓	Color Pack לבן בפגוש הקדמי ובפס ההגנה הצידי
✓	✓	✓	ידיות דלתות בצבע גוף
✓	✓	✓	פגושים בצבע גוף בשילוב צבע שחור
✓		✓	פסי הגנה בצבע שחור
✓			מוטות אורכיים בגג
✓		✓	ריפוד, קונסולה ודלתות בשני צבעים (ירוק-שחור)



דגם SHINE/SHINE PK



דגם LIVE

\*למכשירים תומכים בלבד



# שפע מערכות בטיחות וסיוע לנהג\*



**סיוע לזינוק בעלייה**

מערכת הסיוע לזינוק בעלייה נוצרה כדי למנוע תזוזה לא רצויה של הרכב בעלייה כאשר הנהג מרפה מדוושת הבלמים. היא פועלת בשיפועים של 3% ומעלה, ומונעת מהרכב להתדרדר לאחור במשך שתי שניות בקירוב. דבר זה מאפשר לך להעביר את רגלך בצורה חלקה מדוושת הבלמים לדוושת ההאצה, ולהתחיל בנסיעה.



**התרעת הפסקה להתרעננות**

כאשר מגיע הזמן לעשות הפסקה לצורך התרעננות, מערכת זו מתריעה בפני הנהג. המערכת פועלת לאחר נהיגה של יותר משעתיים רצופות במהירות של מעל 65-קמ"ש.



**התרעת עירנות נהג**

על ידי הערכה של שינויי הכיוון בנסיעה ביחס לסימוני הדרך, המערכת להתרעת עירנות נהג (המערכת פעילה מעל 65 קמ"ש) מנתחת את מידת העירנות של הנהג, ומתריעה בפניו במידת הצורך. מערכת זו תורמת לבטיחות, במיוחד בדרכים בהן המהירות המותרת היא מעל 65 קמ"ש.



**מערכת אקטיבית להתרעה ותיקון סטייה מנתיב**

מערכת זו משתמשת במצלמה כדי לזהות סימוני דרך שונים, ומבצעת תיקוני היגוי כדי לשמור על הרכב בנתיב הנסיעה כאשר היא מזהה שינוי כיוון ללא שימוש באיתות.



**מערכת זיהוי תמרורים והמלצת מהירות**

מערכת חדשנית זו מיידעת את הנהג בכל עת מהי מגבלת המהירות בכביש בו הוא נוסע. המערכת משתמשת במצלמה לצורך זיהוי תמרורי תנועה, כך שתוכלו להתאים את הגדרות בקרת השיט ומגביל המהירות בהתאם.



**התרעת סכנת התנגשות**

מערכת זו, הפועלת ממהירות של 30 קמ"ש, מתריעה כאשר קיימת סכנת התנגשות. המערכת עוזרת לנהג לשמור על מרחק בטוח מהרכב שמלפנים.



**בלימת בטיחות אוטונומית אקטיבית**

מערכת בטיחות זו מפחיתה את הסיכון להתנגשויות חזית ותורמת לשקט נפשי. היא פועלת החל ממהירות של 5 קמ"ש, ומזהה מכשולים ניידים או ניידים, כמו גם הולכי רגל במידה ויש סכנה להתנגשות חזית, המערכת מתריעה בפני הנהג, ואם הוא אינו מגיב היא בולמת את הרכב באופן אוטונומי.



## מגוון מנועים

מתקדמים, יעילים ומלאי השראה

רכב מתקדם וורסטילי זקוק למנועים הולמים. הברלינגו החדש מציע מגוון של מנועי דיזל מהדור האחרון, כולם בעלי שילוב מושלם בין ביצועים לבין צריכת דלק נמוכה וידידותיות לסביבה. מנועים אלו מתאימים לנהיגה בעיר בדיוק באותה המידה שהם נהדרים בנסיעות ארוכות מחוצה לה.

גרסת הדיזל הבכירה משודכת לתיבת הילוכים EAT8 אוטומטית. תיבה זו מספקת העברות הילוכים חלקות ומשפרת הן את צריכת הדלק והן את פליטת המזהמים.

## בחר את הצבע שלך

צבעי מרכב (צבע מטאלי בתוספת תשלום)



כחול ים מטאלי  
\*\*DEEP BLUE



לבן  
POLAR WHITE



אפור ארטנס מטאלי  
ARTNESE GREY



שחור פרלה מטאלי  
PERLA BLACK



בד' מטאלי  
\*\*SOFT SAND



אפור פלטינום מטאלי  
PLATINUM GREY

## צבע ריפוד פנימי



לדגמי SHINE PK



לדגמי LIVE/SHINE

\*התמונה מתייחסת לגרסת SHINE PK, התמונה להמחשה בלבד. ט.ל.ח.

\*צבע מטאלי בתוספת תשלום.  
\*\*לדגמי SHINE PK בלבד.



\*התמונה מתייחסת לגרסת SHINE PK, התמונה להמחשה בלבד. ט.ל.ח.

## מוזמנים לאבזר את רכבכם ולהפוך אותו לייחודי עם מגוון אביזרים מקוריים לבחירה



זוג מסיטי רוח קדמיים



משענת יד אמצעית (כולל תא אחסון)



זוג קולבים למשענת ראש



וו גרירה קבוע

האביזרים המופיעים בעמוד זה הינם בתשלום נוסף. התמונות להמחשה בלבד.



\*התמונה מתייחסת לגרסת SHINE PK, התמונה להמחשה בלבד. ט.ל.ח.

## מוזמנים לאבזר את רכבכם ולהפוך אותו לייחודי עם מגוון אביזרים מקוריים לבחירה



מוסות רחב



קירורית ניידת 20 ליטר, חיבור למצת הרכב 12 וולט



מנשא אופניים



סט צלוני שמש לחלונות אחוריים (2 חלקים)

האביזרים המופיעים בעמוד זה הינם בתשלום נוסף. התמונות להמחשה בלבד.



ליצירת קשר עם נציג  
ותיאום נהיגת מבחן  
סרקו את הברקוד



או התקשרו  
**\*4989**

[citroen.co.il](http://citroen.co.il)

המידע והנתונים המופיעים בפרסום זה מתייחסים למגוון דגמים המשווקים במקומות שונים בעולם ומעודכנים למועד הבאת המקור הלועזי לדפוס. ייתכנו הבדלים בין התיאור המובא בפרסום לבין הדגמים המשווקים על ידי חברתנו, הן מבחינת המפרט והן מבחינת האביזרים הנלווים. כמו כן ייתכנו הבדלים בדגם מסוים, בהתאם לשינויים הנעשים מזמן לזמן. אין בפרסום המובא כאן כדי לחייב את היצרן ו/או את החברה באספקת דגמים שישללו את כל או חלק מהאביזרים, הציוד והמערכות המתוארים בו והם שומרים לעצמם את הזכות לבטל, להוסיף, לשנות ולשפר, ללא הודעה מוקדמת וללא עדכון הפרסום. כל התמונות להמחשה בלבד. ט.ל.ח.

**מרכז עסקים ציי רכב שורק ראש"צ, 03-6710464**


**אולמות תצוגה:**

**שורק ראש"צ** - מרק מושביץ 3, 03-6710354 | **תל אביב** - תובל 5, 03-6710333 | **ירושלים** - יד חרוצים 9 א.ת. תלפיות י-ם, 02-6756555  
**באר שבע** - תוצרת הארץ 1, אזה"ת קרית יהודית, 073-3216190 | **חיפה** - רכב הצפון, בעלי מלאכה 18, 04-8810410  
**אשקלון** - רמ"ה, המרכבה 15, אזה"ת צפוני, 08-6759995 | **כפר סבא** - המוביל פוספלד, המוביל 9 אזה"ת, 073-2636321  
**נצרת** - ציפורי, כביש 2003, 04-6572222 | **כרמיאל** - יורו 2000, היוצרים 22, 04-9982287 | **נתניה** - אמפאר, פנקס 9 אזה"ת צפוני, 09-8873225

רמת האבזור הבטיחותי:



**דרגת זיהום אוויר מרכב מנועי\*\***



\*נתוני היצרן עפ"י בדיקת מעבדה, תקן EU 2017/1151. עם זאת, צריכת הדלק מושפעת מאופן הנסיעה.  
 \*\*הדרגה מחושבת לפי תקנות אוויר נקי (גילוי זיהום אוויר מרכב מנועי בפרסומת) התשס"ט 2009.  
 מחושב לפי WLTP.

דרגת זיהום	צריכת דלק (ליטרים ל-100 ק"מ)	משולב	דגם
13	5.5	משולב	BERLINGO SHINE N1 BLUE HDI 1.5L 100HP MT6
13	5.9	משולב	BERLINGO SHINE / SHINE PK N1 HDI 1.5L 130HP
10	5.7	משולב	BERLINGO SHINE N1 BLUE HDI 1.5L 100HP MT5
11	5.9	משולב	BERLINGO LIVE N1 HDI 1.5L 130HP