

# ***FIAT DUCATO***

**Euro 6D**



וואן סגור 3,510 ק"ג		ארגז פתוח / שלדה 3,995 ק"ג					
קצרה/נמוך	ד.קבינה וארגז	ד.קבינה וארגז	ח.קבינה וארגז	ח.קבינה וארגז	ח.קבינה שלדה	נתונים טכניים	
E6D טורבו דיזל						סוג מנוע	
2,287						נפח מנוע (סמ"ק)	
3,600/140	3,500/180	3,600/140	3,500/180	3,600/140	3,500/180	הספק מירבי (כ"ס/סל"ד)	
1,400/35.6	1,500/45.8 (בדגם ידני 1,500/40.7)	1,400/35.6	1,500/45.8 (בדגם ידני 40.7/1500)	1,400/35.6	1,500/45.8 (בדגם ידני 1,500/40.7)	מומנט מירבי (קג"מ/סל"ד)	
ידנית 6 הילוכים / אוטו 9 הילוכים		אוטו 9 הילוכים	ידנית 6 הילוכים / אוטו 9 הילוכים	אוטו 9 הילוכים	ידנית 6 הילוכים / אוטו 9 הילוכים	תיבת הילוכים	
200A						אלטרנטור	
קדמית						הנעה	
מסילה משותפת, שליטה אלקטרונית, הזרקה ישירה ומגדש טורבו עם גיאומטריה משתנה ומצנן ביניים						מערכת הזנת דלק	
מתלי מקפירסון קדמיים נפרדים בעלי עצמות עצה כפולות, קפיצים ספירליים, בולמי זעזועים טלסקופיים ומייצב						מתלים קדמיים	
סרן צינורי קשיח הנתמך ע"י קפיצי עלים פרבוליים אורכיים, בולמי זעזועים טלסקופיים ותושבות גמישות						מתלים אחוריים	
דיסק מאוורר						בלמים קדמיים	
דיסק						בלמים אחוריים	
11.1	14.3					היגוי-קוטר סיבוב בין מדרכות (מטר)	
215/70 R15C (225/75 R16C 9AT)	225/75 R16C					צמיגים	
156	161	156	161	156	161	מהירות מרבית (קמ"ש)	
מידות חיצוניות							
4,963	6,228	6,228	6,328	6,328	6,308	אורך (מ"מ)	
2,050	2,100	2,100	2,100	2,100	2,100	רוחב (ללא מראות) (מ"מ)	
2,254	2,367	2,367	2,367	2,367	2,270	גובה (תא נוסעים) (מ"מ)	
3,000	4,035	4,035	4,035	4,035	4,035	בסיס גלגלים (מ"מ)	
מידות תא מטען							
2,670	2,888	2,888	3,833	3,833	-	אורך (מ"מ)	
1,870	2,034	2,034	2,034	2,034	-	רוחב (מ"מ)	
1,422	-	-	-	-	-	רוחב בין בתי גלגלים (מ"מ)	
1,662	-	-	-	-	-	גובה העמסה מקסימלי (מ"מ)	
535	-	-	-	-	-	גובה סף (מ"מ)	
-	400	400	400	400	-	גובה דופן ארגז (מ"מ)	
8.3	-	-	-	-	-	נפח הטענה (ליטר)	
משקלים							
2,500	2,500	2,500	2,500	2,500	2,500	כושר גרירה עם בלמים (ק"ג)	
750	750	750	750	750	750	כושר גרירה ללא בלמים (ק"ג)	
2,025	2,265	2,265	2,120	2,120	1,865	משקל עצמי (ק"ג)	
1,485	1,730	1,730	1,875	1,875	2,130	משקל העמסה מורשה (ק"ג)	
3,510	3,995	3,995	3,995	3,995	3,995	משקל מירבי כולל (ק"ג)	
90						נפח מיכל דלק (ליטר)	
19						נפח מיכל אוריאה (ליטר)	



AppleCarplay



מוביל הקטגוריה בישראל



5 שנות אחריות\*

וואן סגור 3,995 ק"ג

XL	ארוך/גבוה	ארוך/גבוה	בינוני/גבוה	קצר/נמוך	נתונים טכניים
טורבו דיזל E6D					סוג מנוע
2,287					נפח מנוע (סמ"ק)
3,500/180	3,500/180	3,600/140	3,600/140	3,600/140	הספק מירבי (כ"ס/סל"ד)
1,500/45.8 (בדגם ידני 1,500/40.7)	1,500/45.8 (בדגם ידני 1,500/40.7)	1,400/35.6	1,400/35.6	1,400/35.6	מומנט מירבי (קג"מ/סל"ד)
ידנית 6 הילוכים / אוטו 9 הילוכים					תיבת הילוכים
200A					אלטרנטור
קדמית					הנעה
מסילה משותפת, שליטה אלקטרונית, הזרקה ישירה ומגדש טורבו עם גיאומטריה משתנה ומצנן ביניים					מערכת הזנת דלק
מתלי מקפירסון קדמיים נפרדים בעלי עצמות עצה כפולות, קפיצים ספירליים, בולמי זעזועים טלסקופיים ומייצב					מתלים קדמיים
סרן צינורי קשיח הנתמך ע"י קפיצי עלים פרבוליים אורכיים, בולמי זעזועים טלסקופיים ותושבות גמישות					מתלים אחוריים
דיסק מאוורר					בלמים קדמיים
דיסק					בלמים אחוריים
14.3	13.6	13.6	12.5	11.1	היגוי - קוטר סיבוב בין מדרכות (מטר)
225/75 R16C					צמיגים
161	161	156	156	156	מהירות מרבית (קמ"ש)
<b>מידות חיצוניות</b>					
6,363	5,998	5,998	5,413	4,963	אורך (מ"מ)
2,050	2,050	2,050	2,050	2,050	רוחב (ללא מראות) (מ"מ)
2,764	2,524	2,524	2,524	2,254	גובה (מ"מ)
4,035	4,035	4,035	3,450	3,000	בסיס גלגלים (מ"מ)
<b>מידות תא מטען</b>					
4,070	3,705	3,705	3,120	2,670	אורך (מ"מ)
1,870	1,870	1,870	1,870	1,870	רוחב (מ"מ)
1,422	1,422	1,422	1,422	1,422	רוחב בין בתי גלגלים (מ"מ)
2,172	1,932	1,932	1,932	1,662	גובה העמסה מקסימלי (מ"מ)
535	535	535	535	535	גובה סף (מ"מ)
16.5	13.4	13.4	11.3	8.3	נפח השענה (ליטר)
<b>משקלים</b>					
2,500	2,500	2,500	2,500	2,500	כושר גרירה עם בלמים (ק"ג)
750	750	750	750	750	כושר גרירה ללא בלמים (ק"ג)
2,260	2,185	2,185	2,135	2,070	משקל עצמי (ק"ג)
1,735	1,810	1,810	1,860	1,925	משקל העמסה מורשה (ק"ג)
3,995	3,995	3,995	3,995	3,995	משקל מירבי כולל (ק"ג)
90					נפח מיכל דלק (ליטר)
19					נפח מיכל אוריאה (ליטר)



תיבת 9 הילוכים  
אוטומטית מבית ZF



מנגנון חשמלי  
לקיפול מראות



BSM חיישני זיהוי  
שטחים מתים



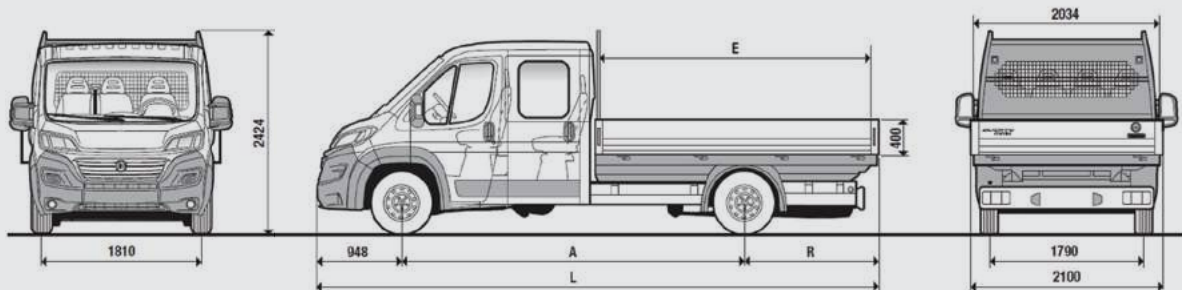
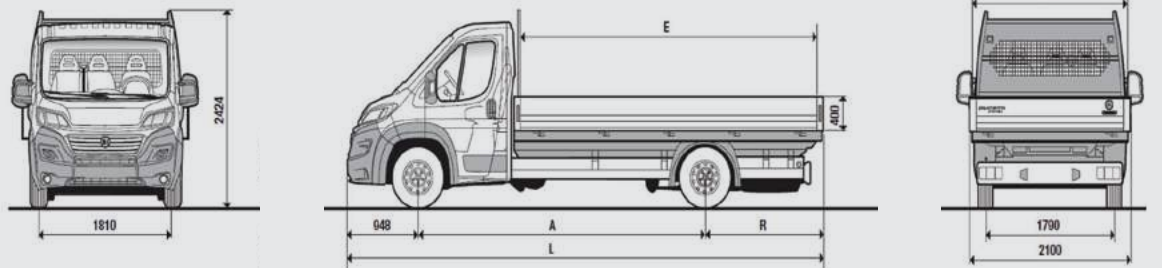
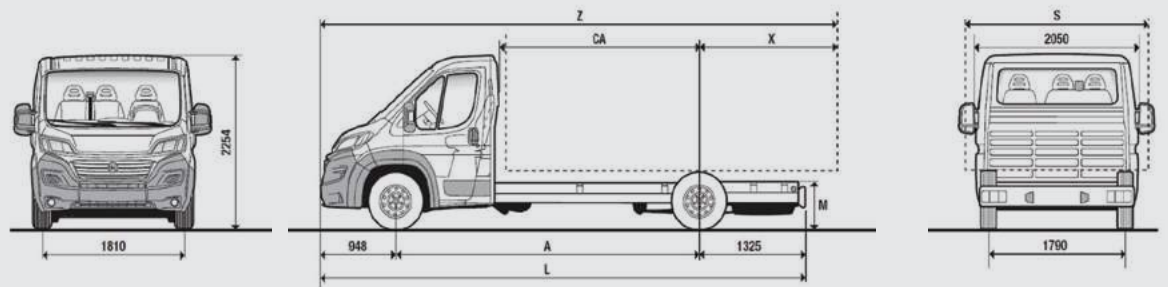
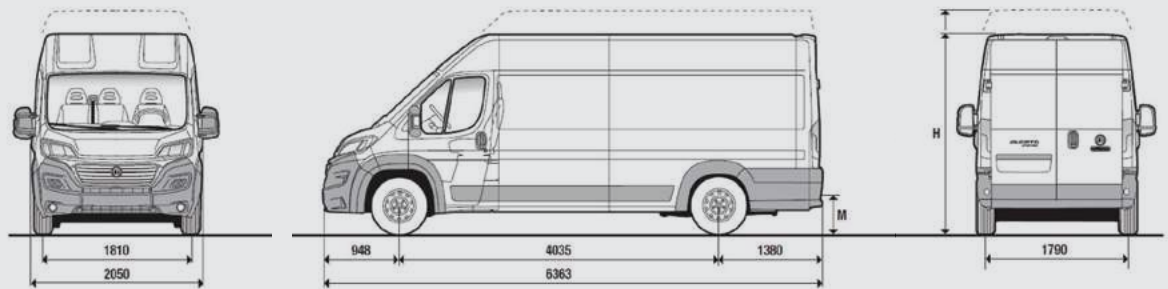
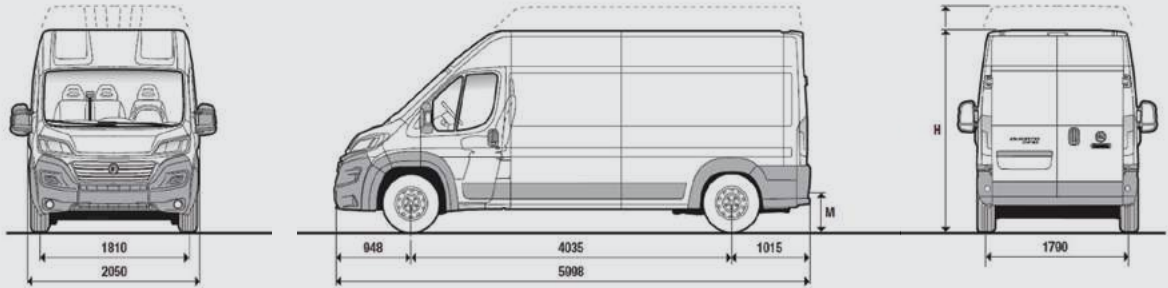
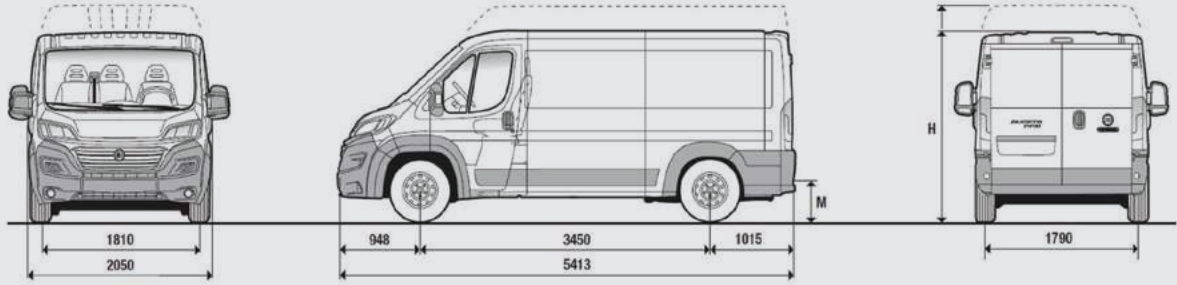
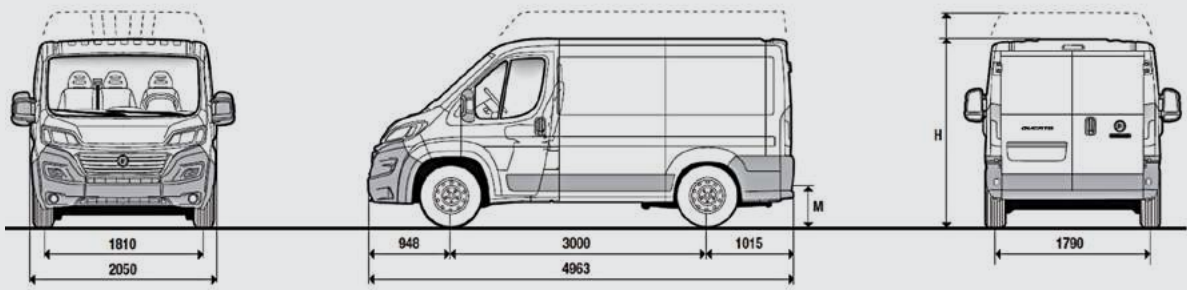
RCPD חיישני זיהוי  
תנועה חוצה מאחור

ארגז פתוח / שלדה 3,995 ק"ג	וואן סגור 3,995 ק"ג	וואן סגור 3,510 ק"ג	אבזור פנים
√	√	√	מערכת שמע מקורית הכוללת מסך מגע 7"
√	√	√	Android Auto® / Apple CarPlay®
√	√	√	כניסת USB
√	√	√	דיבורית בלוטותי מקורית - שיחות והזרמת מדיה
√	√	√	חיישני אורות וגשם
√	√	√	מושב נהג הידראוולי
√	√	√	משענת יד לנהג
√	√	√	זוג מושבי נוסעים מלפנים (ליד הנהג)
√	√	√	מושב נוסע אמצעי נפתח למעמד מסמכים וכוסות
-	-	√	4 מושבי נוסעים אחוריים
√	√	√	תאורה כפולה בתא הנוסעים
√	√	√	מחשב דרך
√	√	√	תא עליון מקורר בקונסולה
√	√	√	תא מסמכים תחתון בקונסולה
√	√	√	שקע 12V
√	√	√	תאי אחסון לביקבוקים בקונסולה
√	√	√	תאי אחסון בדלתות הקדמיות
√	√	√	מדף אחסון עליון בתא הנוסעים
√	√	√	אימוביליזר מקורי
√	√	√	חלונות חשמל מלפנים
√	√		טבעות עגינה בדפנות ורצפת תא המטען
√	√		תאורת סף עליונה בתא המטען
√	√		שקע 12V בקורת צד בתא המטען
√	√	√	מערכת מיזוג אוויר בעלת שליטה מכאנית
√	√	√	זוג רמקולים + זוג טוויטרים
√	√		מחיצת פח מקורית הכוללת חלון הזזה
√	√	√	הגה כח מתכוונן לגובה ולעומק

ארגז פתוח / שלדה 3,995 ק"ג	וואן סגור 3,995 ק"ג	וואן סגור 3,510 ק"ג	בטיחות
2	2	2	כריות אוויר
√	√	√	מערכת ניתור מרחק מלפנים
√	√	√	מערכת בלימה אוטונומית בשעת חרום - FCB
√	√	√	מערכת התרעת סטייה מנתיב - LDWS
	√	√	מערכת זיהוי שטחים מתים - BSM
	√	√	מערכת זיהוי תנועה חוצה מאחור - RCPD
√	√	√	מערכת אורות גבוהים אוטומטית - HBR
√	√	√	מערכת לזיהוי והצגת תמרורי תנועה - TSR
√	√	√	מצלמת נסיעה לאחור
√	√	√	אפשרות לניתוק כרית אוויר למושב נוסע
√	√	√	בקרת שיטש
√	√	√	מערכת מגביל מהירות (SPEED LIMITER)
√	√	√	מערכת בקרת יציבות אלקטרונית - ESC
√	√	√	חגורות מתכווננות+קדם מותחנים
√	√	√	שלדה מרכיבי פלדה בעלת מערכת קריסה מבוקרת
√	√	√	דוושות בעלות מנגנון קריסה בעת תאונה
√	√	√	מערכת המסייעת במניעת הדרדרות לאחור (Hill Holder)

אבזור חיצוני			
√	√	√	פגוש קדמי משולב מדרכי צד
	√	√	פגוש אחורי משולב מדרך
	√	√	דלת הזזה צד ימין
√	√	√	מראות צד כפולות מתכווננות ומתקפלות חשמלית
	√	√	דלת תא מטען אחורית מחולקת עם פתיחה לצדדים
√	√	√	תאורת יום קבועה מסוג LED משולבת בפנסים הקדמיים
-	√		דפנות ארגז נפתחות לצדדים + מדריך נשלף בדופן הפנימי
-	√		קיר הגנה בין קבינה לארגז
	√		חלון אחורי קבוע בתא הנוסעים





# FIAT DUCATO

## Euro 6D



\*על פי דוח איגוד יבואני הרכב למשקל כולל של 3.5-4 טון.



Jeep



IVECO



MASERATI



DODGE



התמונות, המפרטים, והנתונים הנ"ל הינם בעלי אופי של מידע כללי בלבד ואינם שייכים לדגם מסוים. המפרט המופיע אינו בהכרח המפרט הסטנדרטי. המפרט עשוי לכלול פרטים/ תוספות אופציונליים בתשלום. מערכות בטיחות נועדו לסייע לנהג/ת אך לא להחליפוה. על הנהג/ת להיות בשליטה על הרכב בכל עת. המערכות אינן מחליפות בשום אופן את הנהג ואחריותו לפעול ולנהוג בהתאם להוראות הדין והזהירות המתחייבים מכל מקרה ונסיבות ואל לו/לה להסתמך עליהן. נתוני צריכת הדלק הם לפי בדיקות מעבדה. צריכת הדלק בפועל מושפעת גם מתנאי הדרך, מתחזוקת הרכב ומאפייני הנהיגה ויכולה אף להגיע לפער משמעותי ביחס לנתוני מעבדה. היצרן והחברה שומרים לעצמם את הזכות לתקן או לשנות את הנתונים והמפרטים השונים בכל עת וללא הודעה מוקדמת. ניתן לקבל מידע נוסף, ייעוץ ופירוט מסוכני המכירות. התמונות להמחשה בלבד. ט.ל.ח.